

# 2016年3月期 決算説明会

総合警備保障株式会社  
(証券コード:2331)

■ 2016年5月10日(火)

# 目次

Section 1	2016年3月期の決算概要	2
Section 2	2017年3月期の業績計画	20
Section 3	当社グループの取り組み	23

Section 1	2016年3月期の決算概要
Section 2	2017年3月期の業績計画
Section 3	当社グループの取り組み

## 1 6期連続増収・増益を達成

- ・売上、利益とも過去最高を更新 経常利益は4期連続2桁の伸び

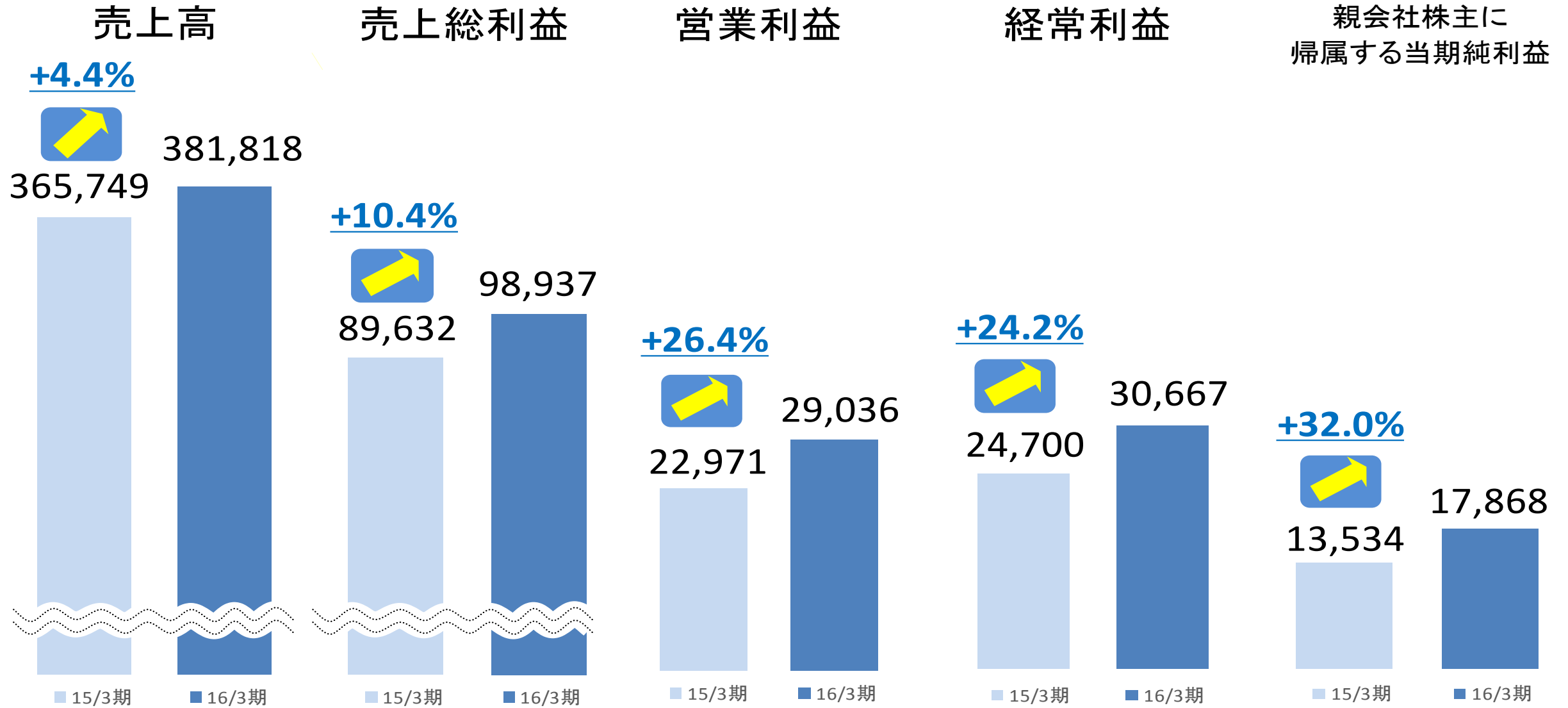
## 2 主力のセキュリティ事業が業績を牽引

- ・引き続き、機械警備・常駐警備・警備輸送が堅調

## 3 利益率が大きく改善

- ・経常利益率は 8.0% へ大幅に改善

# 売上・損益の状況【前期比】



(単位: 百万円)

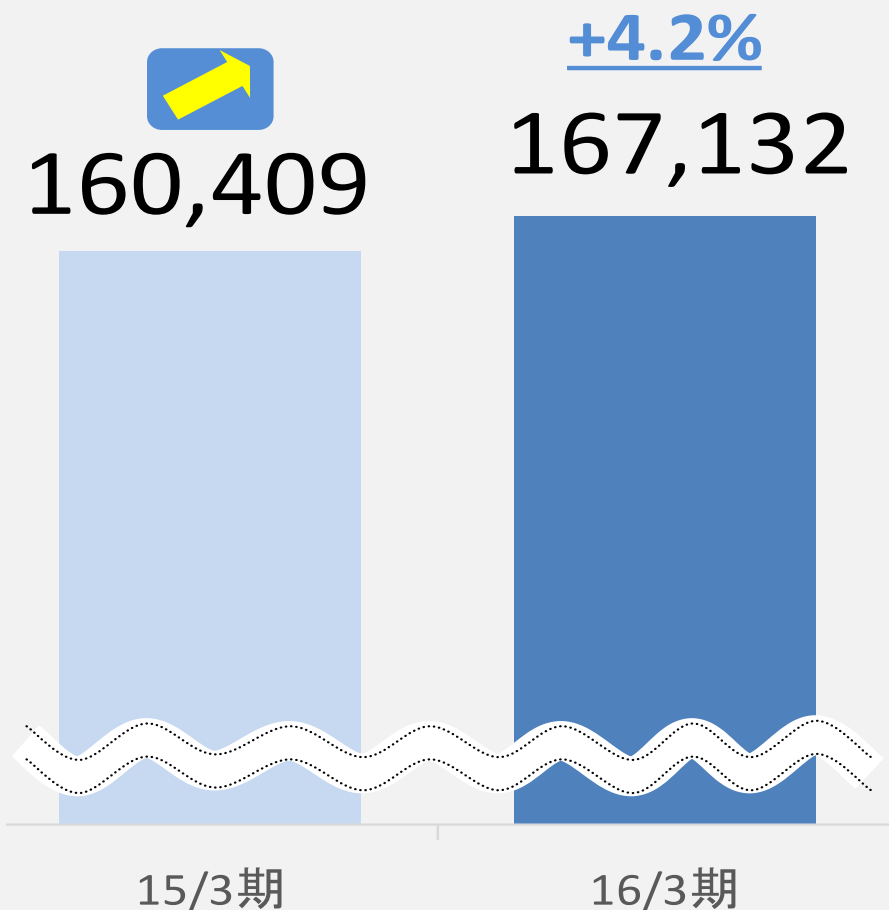
(単位:百万円)	16/3期 実績	16/3期 計画	計画比	達成率
売上高	381,818	405,000	▲ 23,181	94.3%
売上総利益	98,937	99,800	▲ 862	99.1%
営業利益	29,036	29,400	▲ 363	98.8%
経常利益	30,667	31,000	▲ 332	98.9%
親会社株主に帰属する 当期純利益	17,868	17,000	868	105.1%

## 業務別売上高の状況【前期比】

(単位:百万円)	16/3期 実績	15/3期 実績	前期比	増減率
セキュリティ事業	315,730	301,166	14,564	4.8%
機械警備	167,132	160,409	6,723	4.2%
常駐警備	93,904	88,429	5,475	6.2%
警備輸送	54,694	52,328	2,365	4.5%
総合管理・防災事業	54,976	58,309	▲ 3,332	▲ 5.7%
介護事業・その他	11,110	6,273	4,836	77.1%
合計	381,818	365,749	16,068	4.4%

## 売上高

(単位:百万円)



[契約収入: 前期比 +3.3% ]

[工事収入: 前期比 +9.6% ]

[売却収入: 前期比 +7.3% ]

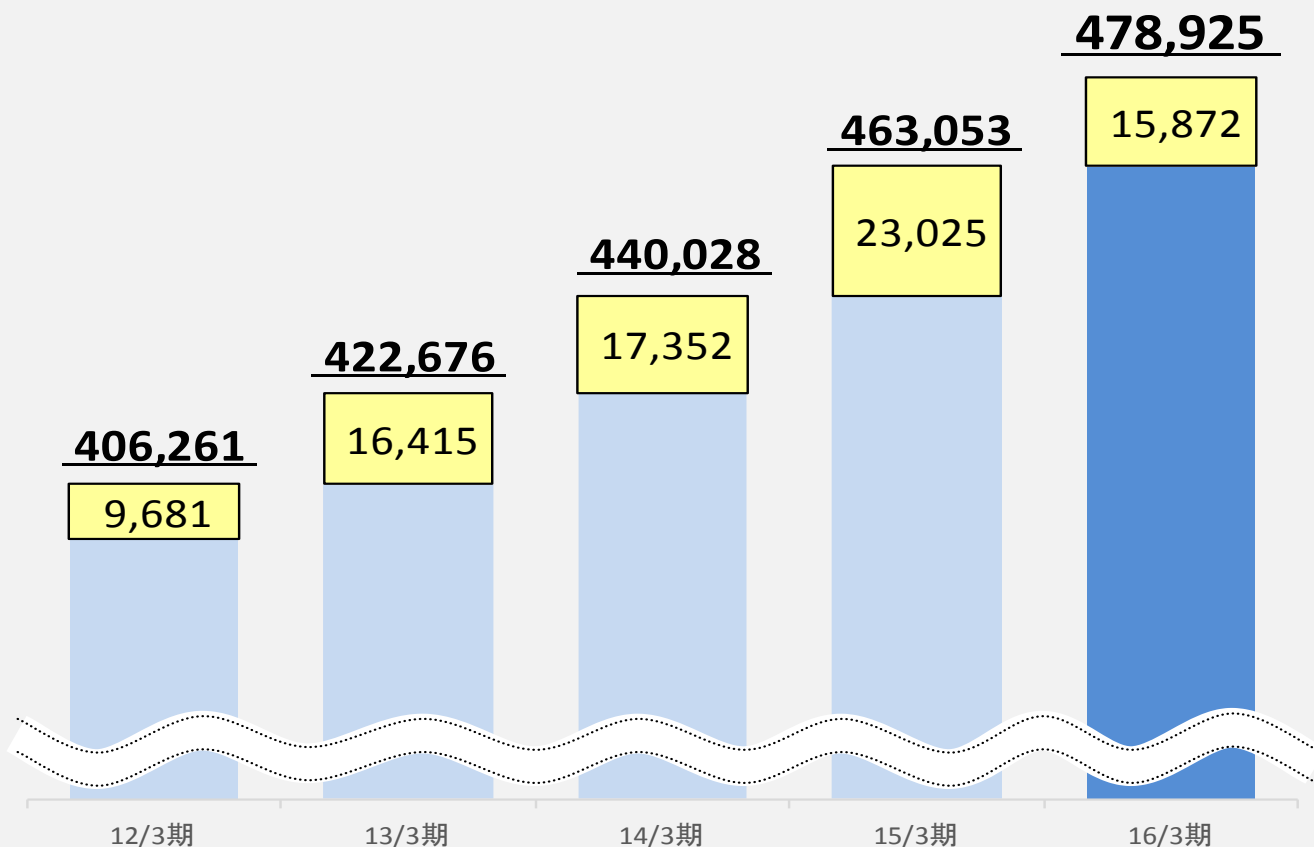
- ・機械警備純増件数の堅調な伸び
- ・前期比では機器売却も順調に推移

前期比 **4.2% 増**



機械警備件数【法人向け】

(単位:件)



[累計契約件数: 478,925 件]

( 前期比 +3.4% )

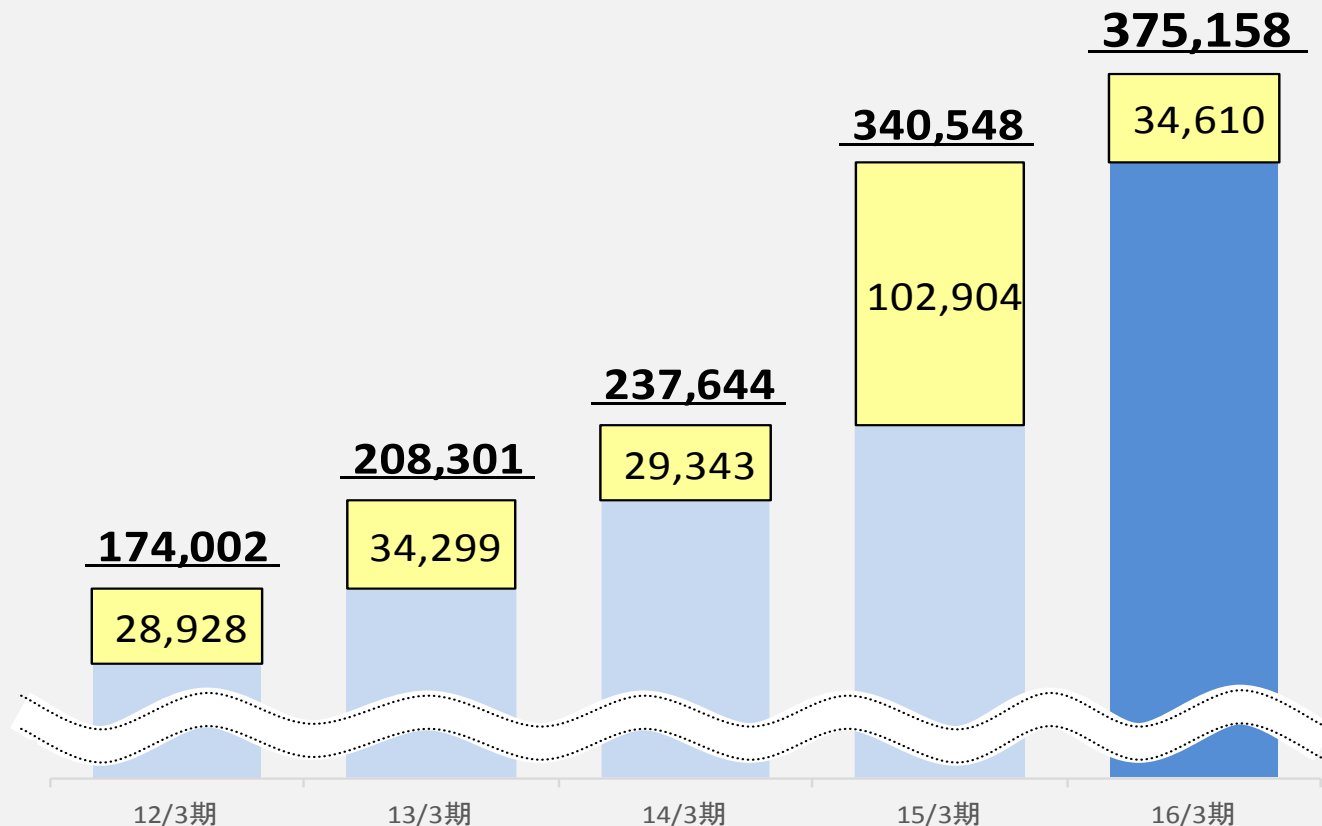
[新規受注件数: 前期比減少]

[解約件数: 前期比増加]

[新規受注単価: 前期比上昇]

[平均単価: 前期比低下]

機械警備等件数【個人向け】 (単位:件)



[累計契約件数: 375,158 件]  
 ( 前期比 +10.2% )

[新規受注件数: 前期比減少 ]

[解約件数 : 前期比増加 ]

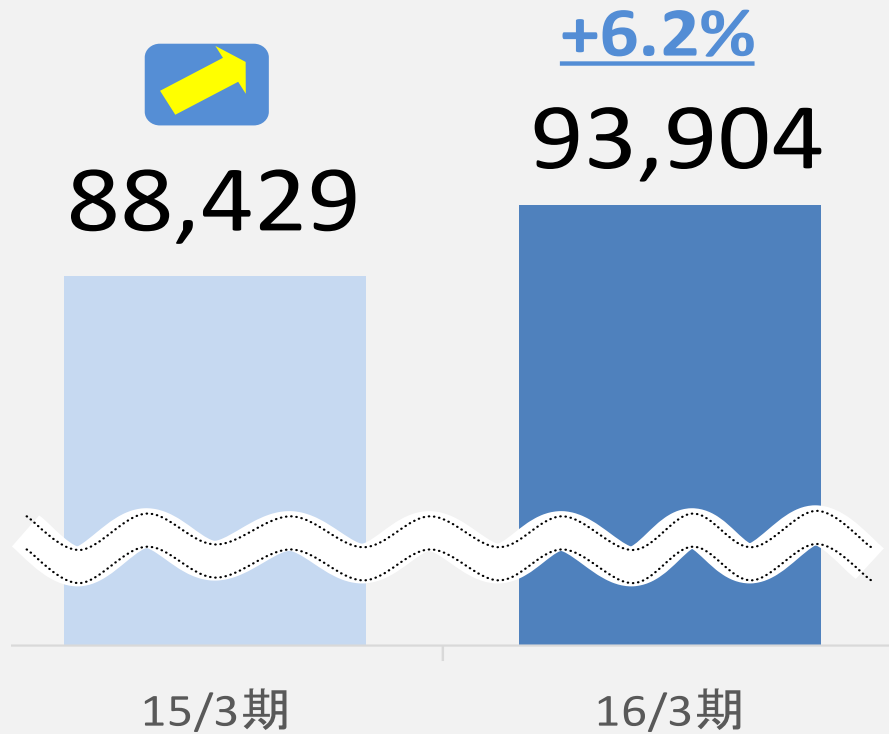
[新規受注単価: 前期比低下 ]

[平均単価 : 前期比低下 ]

※ 集合住宅における対象戸数を  
含めると約92万戸

## 売上高

(単位:百万円)



・引き続き、長期契約の受注が堅調

大型商業施設、金融機関

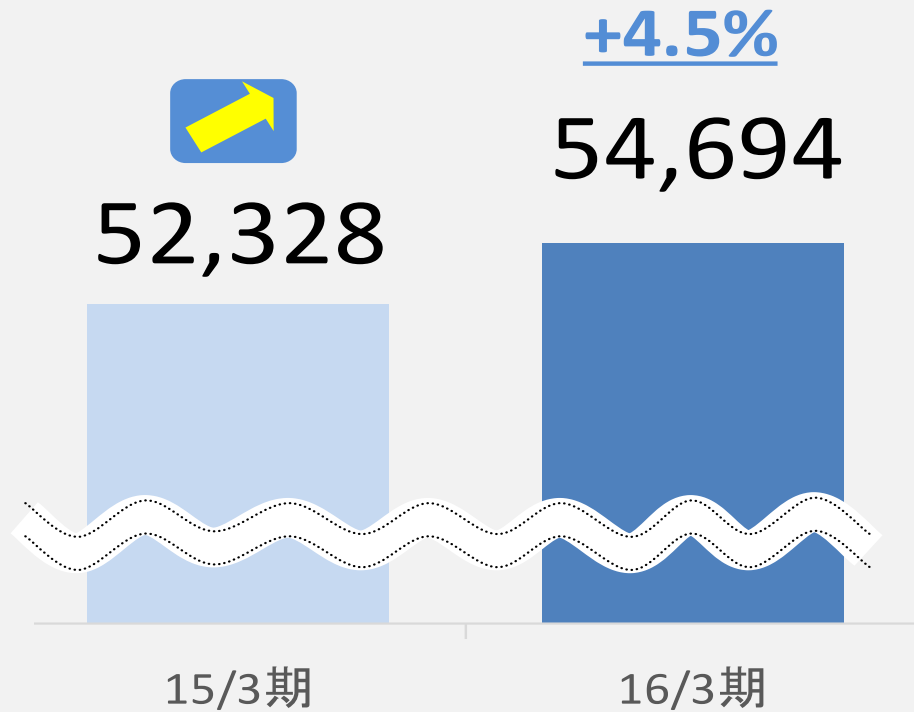
・臨時警備も好調

企業や公的なイベント等

前期比 **6.2%増**

## 売上高

(単位:百万円)



・ATM総合管理 [管理台数 約60,300台]

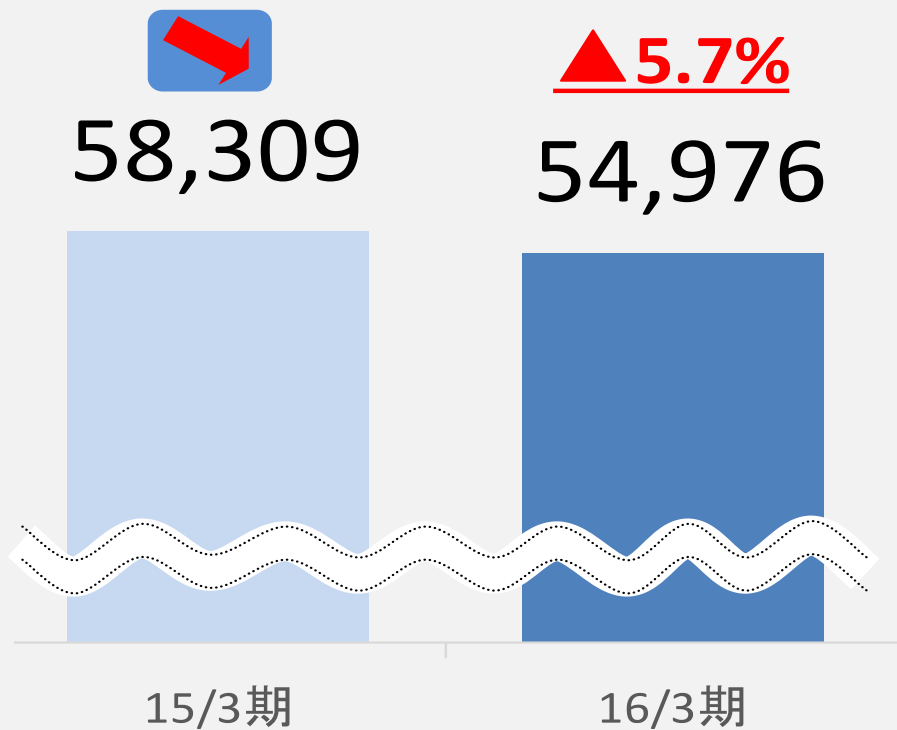
メガバンク等のアウトソーシングニーズ拡大

・入金機オンラインシステム [稼働台数 約18,000台]

前期比 **4.5%増**

## 売上高

(単位:百万円)



・ビル管理・防災は堅調

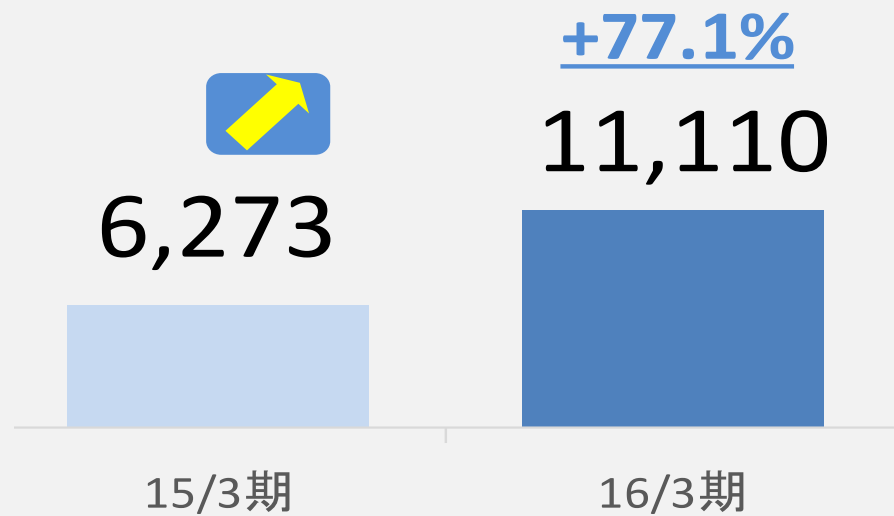
・AEDの累計販売台数 約117,000台

・前期の大型工事の反動 等

前期比 ▲5.7% 減

## 売上高

(単位:百万円)



- ・HCM、ALSOKあんしんケアサポート等の売上拡大

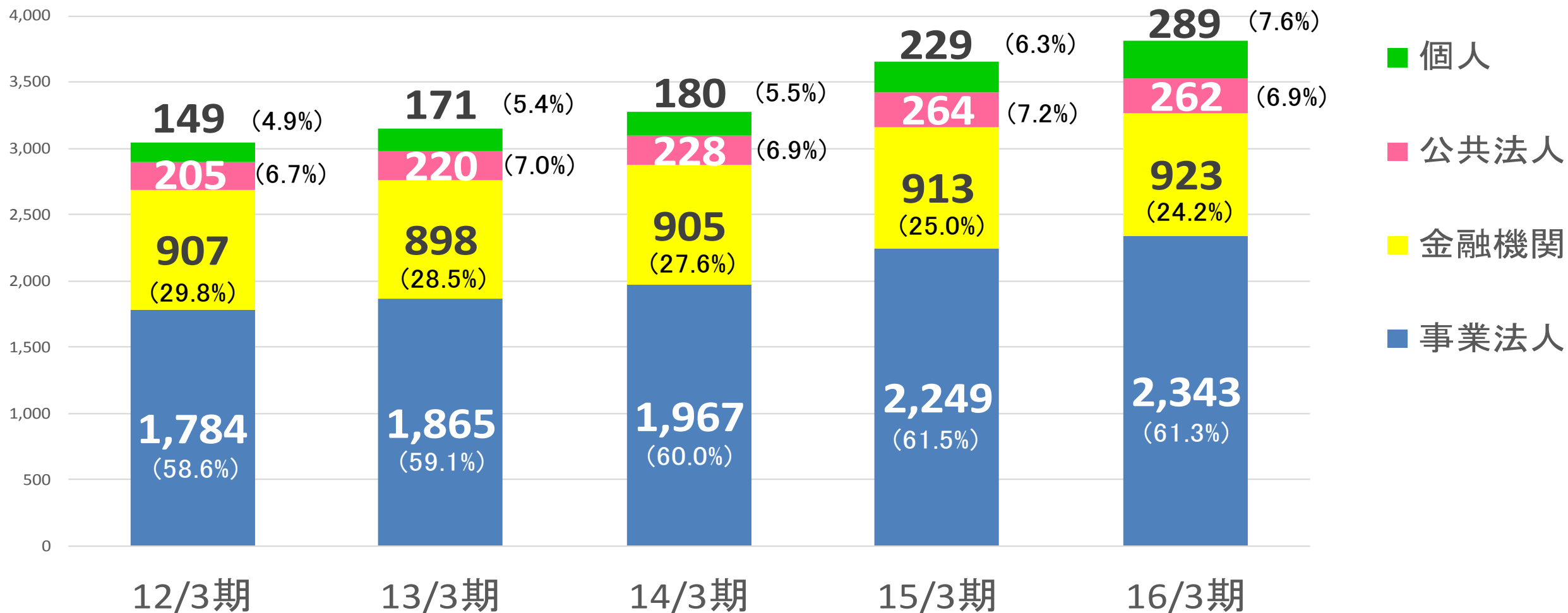
前期比 **77.1%増**

## 業種別売上高・構成比の状況

2016年3月期の決算概要

( )内は構成比率

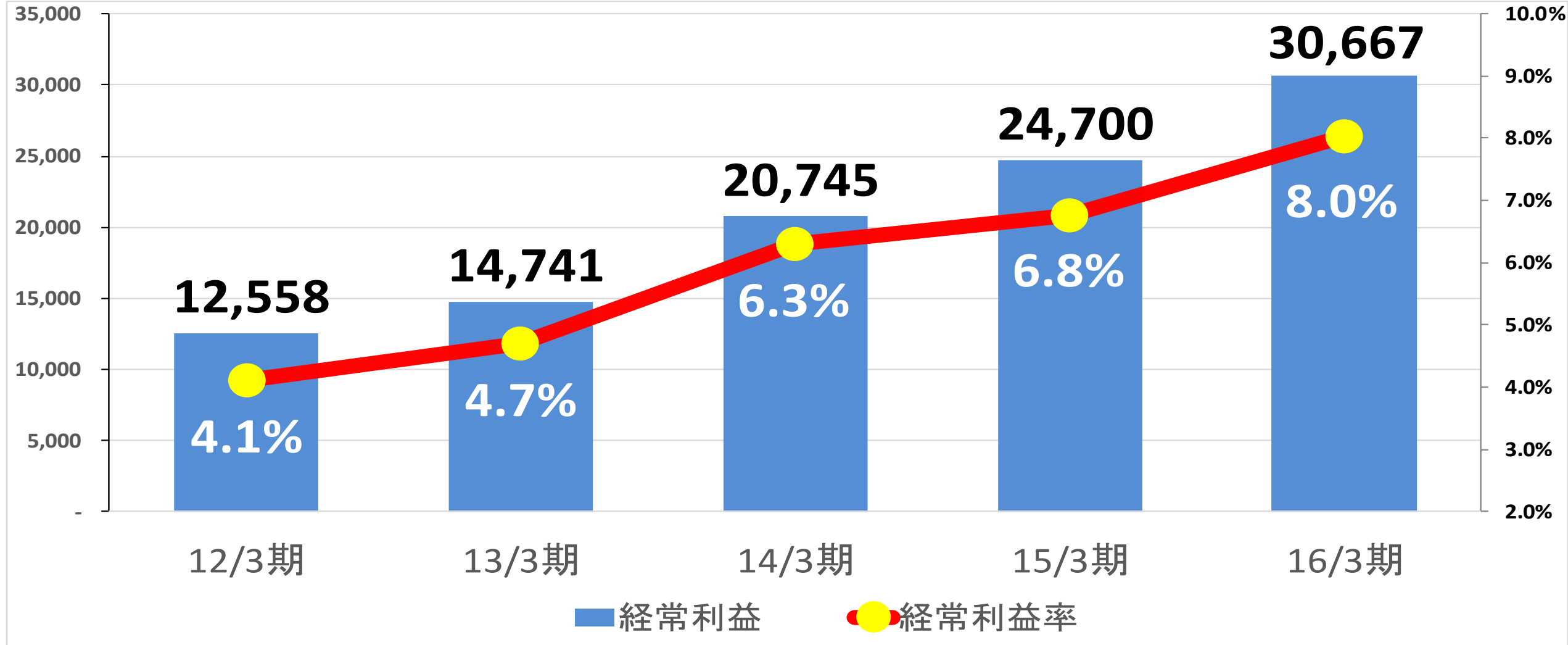
(単位:億円)



(単位:百万円)	16/3期	15/3期	前期比	増減率
売上高	381,818	365,749	16,068	+4.4%
売上原価	282,880	276,116	6,763	+2.4%
労務費	138,966	134,988	3,978	+2.9%
外注費等	78,710	73,824	4,885	+6.6%
減価償却費	10,471	9,754	716	+7.3%
工事・売却原価	54,732	57,549	▲ 2,816	▲ 4.9%
販売管理費	69,901	66,660	3,240	+4.9%
広告宣伝費	2,309	1,929	380	+19.7%
人件費	47,025	45,725	1,299	+2.8%
その他	18,927	17,428	1,498	+8.6%
減価償却費	1,638	1,577	61	+3.9%
営業利益	29,036	22,971	6,065	+26.4%



(単位:百万円)



## 連結貸借対照表

2016年3月期の決算概要

(単位:百万円)

	16/3期末	15/3期末	前期末比		16/3期末	15/3期末	前期末比
<b>流動資産</b>	<b>188,013</b>	<b>210,445</b>	<b>▲ 22,432</b>	<b>流動負債</b>	<b>87,222</b>	<b>130,464</b>	<b>▲ 43,242</b>
現金及び預金	42,750	46,113	▲ 3,363	支払手形及び買掛金	22,602	23,946	▲ 1,343
警備輸送業務用現金	73,142	96,760	▲ 23,617	短期借入金	23,738	62,997	▲ 39,258
受取手形及び売掛金	45,643	44,020	1,623	その他	40,880	43,521	▲ 2,640
原材料及び貯蔵品	6,150	4,759	1,391				
立替金	6,030	6,301	▲ 271	<b>固定負債</b>	<b>56,717</b>	<b>39,035</b>	<b>17,681</b>
その他	14,296	12,490	1,805	長期借入金	11,928	1,915	10,013
				退職給付に係る負債	31,210	25,484	5,725
<b>固定資産</b>	<b>161,548</b>	<b>163,418</b>	<b>▲ 1,869</b>	その他	13,578	11,635	1,942
有形固定資産	77,340	71,704	5,635				
無形固定資産	15,394	16,853	▲ 1,459	<b>負債合計</b>	<b>143,939</b>	<b>169,500</b>	<b>▲ 25,560</b>
投資その他の資産	68,813	74,859	▲ 6,045	株主資本	193,352	179,557	13,794
				その他の包括利益	▲ 11,912	1,389	▲ 13,302
				累計額合計			
				非支配株主持分	24,182	23,415	766
				<b>純資産合計</b>	<b>205,622</b>	<b>204,363</b>	<b>1,258</b>
<b>資産合計</b>	<b>349,561</b>	<b>373,863</b>	<b>▲ 24,301</b>	<b>負債純資産合計</b>	<b>349,561</b>	<b>373,863</b>	<b>▲ 24,301</b>

(単位:百万円)

	16/3期	15/3期	前期比
営業活動によるキャッシュ・フロー	19,678	19,666	11
投資活動によるキャッシュ・フロー	▲ 12,808	▲ 24,295	11,486
財務活動によるキャッシュ・フロー	▲ 9,176	6,596	▲ 15,773
現金及び現金同等物の期末残高	35,630	37,976	▲ 2,345

## 16/3期の主な内訳

● 営業活動によるキャッシュ・フロー	税金等調整前当期純利益	30,682
	減価償却費	12,109
	売上債権の増減額(▲は増加)	▲ 1,640
	退職給付に係る資産の増減額(▲は増加)	▲ 2,083
	警備輸送業務に係る資産・負債の増減額	▲ 3,538
● 投資活動によるキャッシュ・フロー	有形固定資産の取得による支出	▲ 13,736
	投資有価証券の取得による支出	▲ 2,692
● 財務活動によるキャッシュ・フロー	短期借入金の純増減額(▲は減少)	▲ 10,900
	長期借入れによる収入	12,690
	配当金の支払額	▲ 4,071

## ■設備投資推移

(単位:百万円)

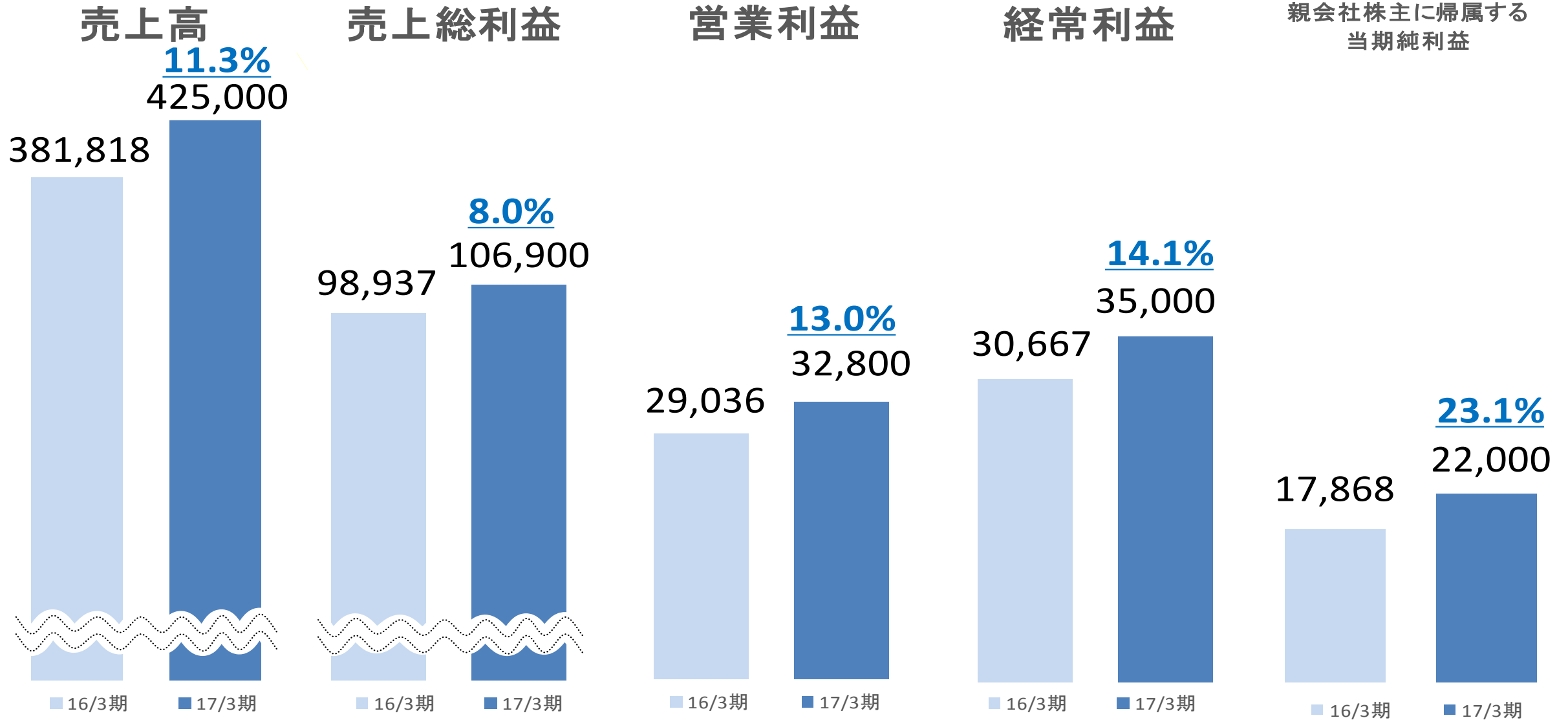
14/3期	15/3期	16/3期
19,617	13,627	14,875

## ■減価償却費推移

(単位:百万円)

14/3期	15/3期	16/3期
9,198	11,331	12,109

Section 1	2016年3月期の決算概要
Section 2	2017年3月期の業績計画
Section 3	当社グループの取り組み



(単位:百万円)

	14/3期	15/3期	16/3期	17/3期 (予想)
1株 あたり 配当額 (円)	<b>30</b> (12.5) 中間 (17.5) 期末	<b>38</b> (17.5) 中間 (17.5) 期末 <b>(3.0) 記念</b>	<b>50</b> (20.0) 中間 (30.0) 期末	<b>55</b> (27.5) 中間 (27.5) 期末
配当性向	<b>27.5%</b>	<b>28.2%</b>	<b>28.1%</b>	<b>25.1%</b>

※( )内は、1株あたり配当金

Section 1	2016年3月期の決算概要
Section 2	2017年3月期の業績計画
Section 3	当社グループの取り組み



## 1 広がるアウトソースニーズへの対応

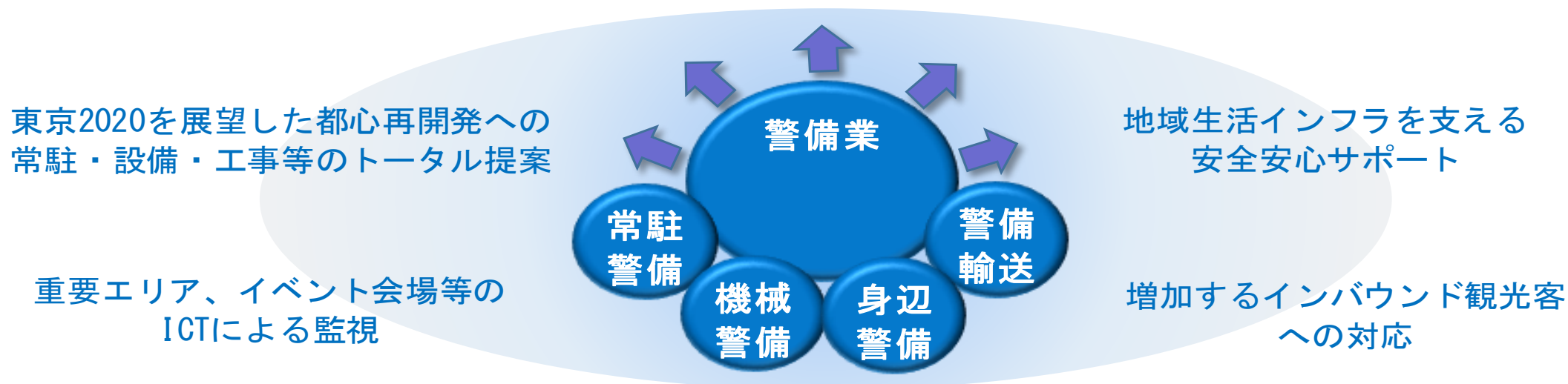
- 「人手不足」の中で民間企業・金融機関のコアビジネスへの資源集中
- 公的部門のインフラ・設備監視の民間委託増加



## 2 多様化する警備ニーズへの的確な対応

- 国際会議、国際イベントへの対応
- 東京2020を展望した都心再開発等への対応
- インバウンドへの対応、社会インフラのサポート、災害復興支援

「安全安心」を求める社会の声が高まるとともにサービスニーズも多様化



## 3 高齢者向けサービスの強化(1)

■ 介護事業3社体制 ⇒ 施設系介護 + 居宅系介護 拡充

**HCM**  
To Realize World-class, Enriched Society

ALSOKあんしんケアサポート



Welfare Information Service Network

株式会社 ウイズネット

### 【ALSOKの介護事業】

売上規模	300億円弱
利用者数	14,000人程度
施設系介護	約180施設
居宅系介護	約220施設
その他	約30施設

## 3 高齢者向けサービスの強化(2)

### 警備会社ならではの高齢者向けサービス

警備サービス

高齢者向けサービス

「まもるっく」によるみまもりサービス



ご高齢者の見まもり

こども

女性の見まもり

みまもりサポート



「BLEタグ」による地域みまもりサービス



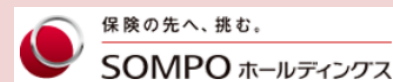
みまもりタグ

Bluetooth



専用アプリ

業務提携



## 4 警備業務のICT化の推進 ~東京2020オリンピック・パラリンピックへ向けて~

### ICT技術活用 of 具体例



## 5 コスト削減への取り組み

### ■ 多機能化による生産性の向上

- 機械警備隊員のマルチタスク化をグループ会社に拡大
- 常駐警備隊員の対応業務の拡充
- 技術員をマルチエンジニアに育成

### ■ 業務効率化等による時間外勤務時間の削減

【総人件費率】 2017.3期 ▲1.9ポイント 削減を計画

# ALSOKのスポーツへの取り組み



# 資料についてのご注意

本資料に記載されている当社の現在の計画、戦略などのうち、歴史的事実でないものは、将来の業績等に関する見通しであり、リスクや不確定な要因を含んでおります。

そのため、実際の業績につきましては、経済情勢・競合状況・技術革新等のさまざまな要因により、これら見通しと大きく異なる結果となることあり得ます。

